UITGEVEN IN EIGEN BEHEER IN 2016

Hoe is het self-publishing landschap in drie jaar tijd veranderd?

AFZET BOEKEN VERGELEKEN MET 2013

Eigen beheer
+ 69%

Landelijk A-boek
+ 0,8%

www.pumbo.nl

GEMIDDELDE VERKOOPPRIJS

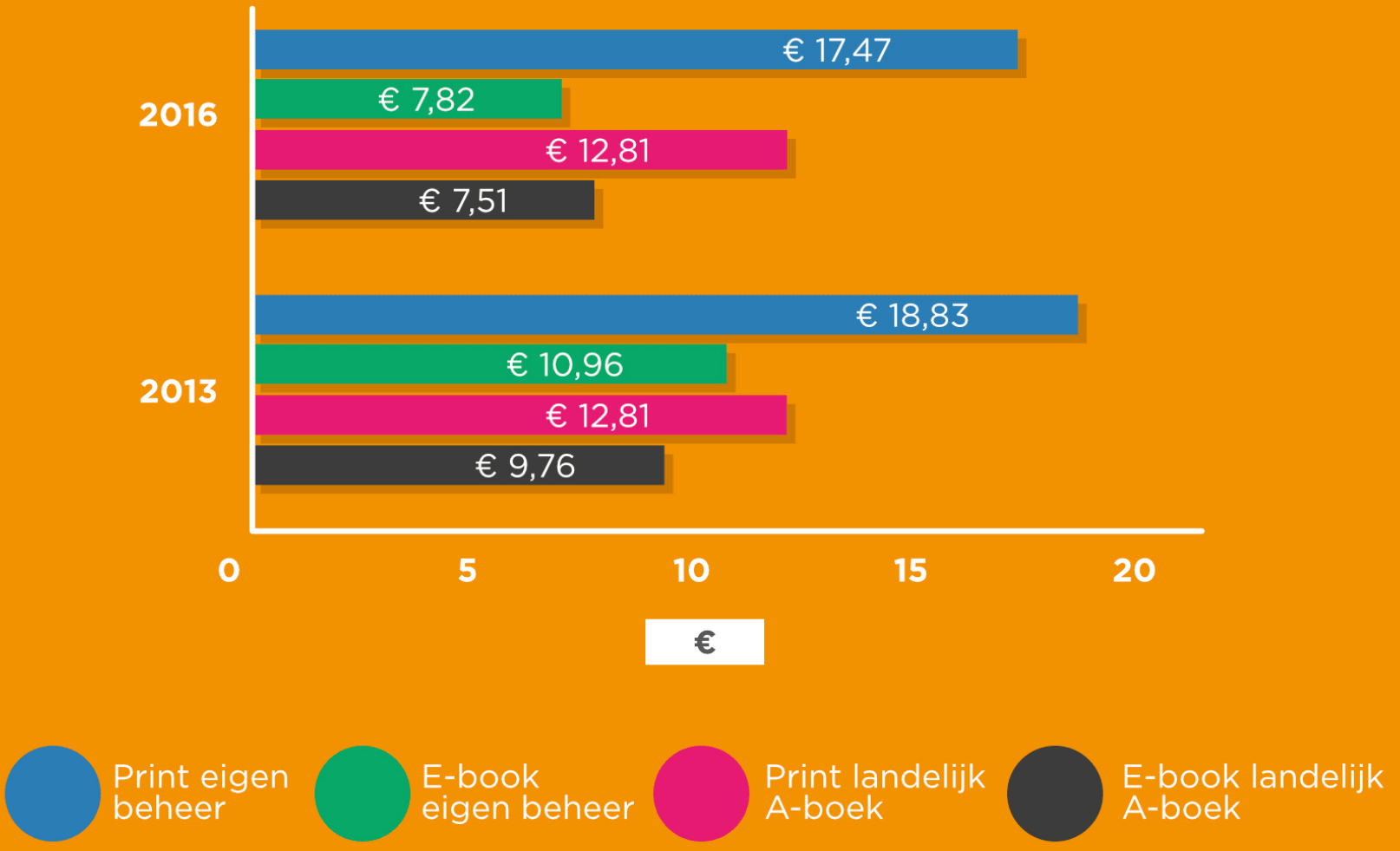

www.pumbo.nl

2013

2016

MARKTAANDEEL

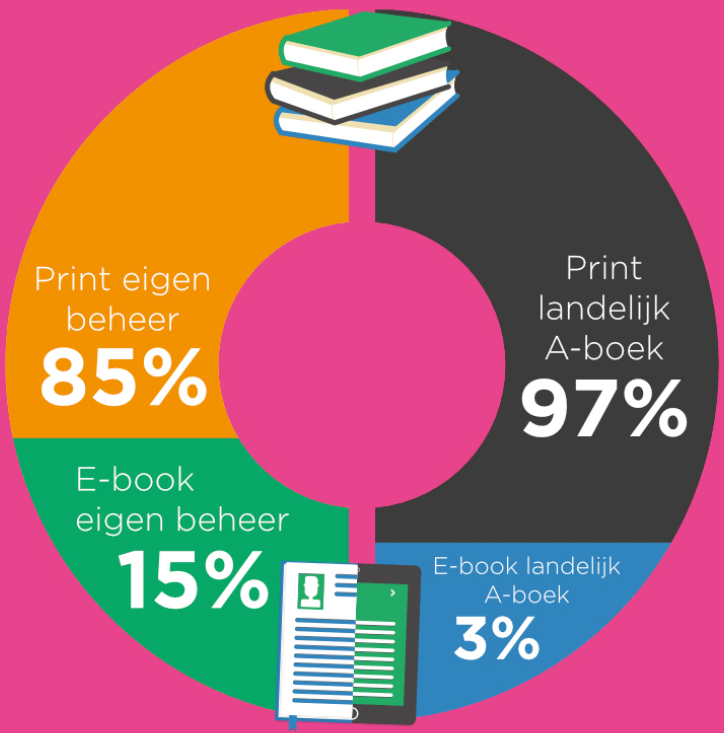

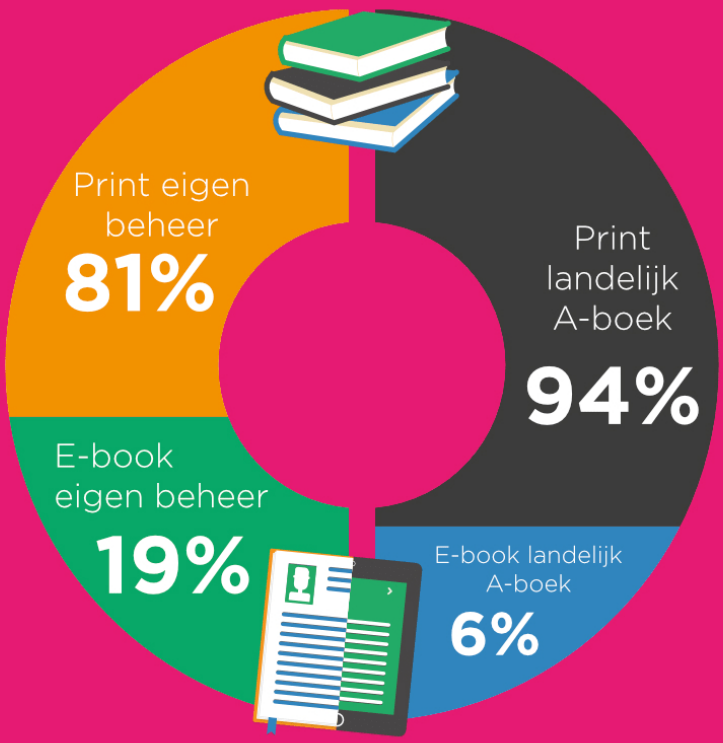

2013

2016

PRODUCTIEWIJZE

Printing on Demand

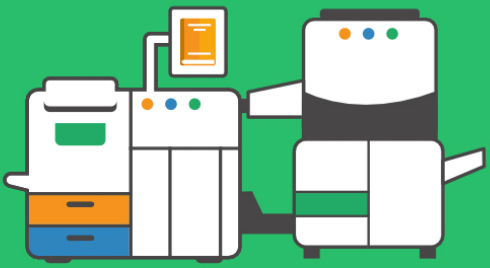

81%

Offset

19%

Printing on Demand

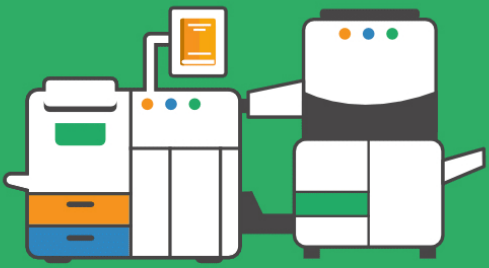

77%

Offset

23%

2013

2016

BINDWIJZE

Paperback
84%

Hardcover
13%

Ringband
3%

Paperback
82%

Hardcover
15%

Ringband
3%

www.pumbo.nl

2013

2016

FORMAAT

Pocket (t/m A5)
60%

Groot (> A5)
40%

Pocket (t/m A5)
64%

Groot (> A5)
36%

www.pumbo.nl

2013

2016

KLEURGEBRUIK

Zwart-wit
84%

Kleur
13%

Combinatie
3%

Zwart-wit
53%

Kleur
41%

Combinatie
6%

www.pumbo.nl

DISTRIBUTIE

2013

Zelf verzenden
9%

Uit magazijn/CB
13%

Printing on Demand
78%

2016

Zelf verzenden
8%

Uit magazijn/CB
33%

Printing on Demand
59%

www.pumbo.nl

GEMIDDELD AANTAL VERKOCHTE BOEKEN PER TITEL

2013

Tot 50 exemplaren
36%

Meer dan 50 exemplaren
64%

Meer dan 100 exemplaren
28%

Meer dan 250 exemplaren
19%

2016

Tot 50 exemplaren
28%

Meer dan 50 exemplaren
72%

Meer dan 100 exemplaren
45%

Meer dan 250 exemplaren
27%

Meer dan 500 exemplaren

8%

Meer dan 500 exemplaren

14%

www.pumbo.nl

2013

2016

MEESTE AUTEURS PER INWONERS PROVINCIE

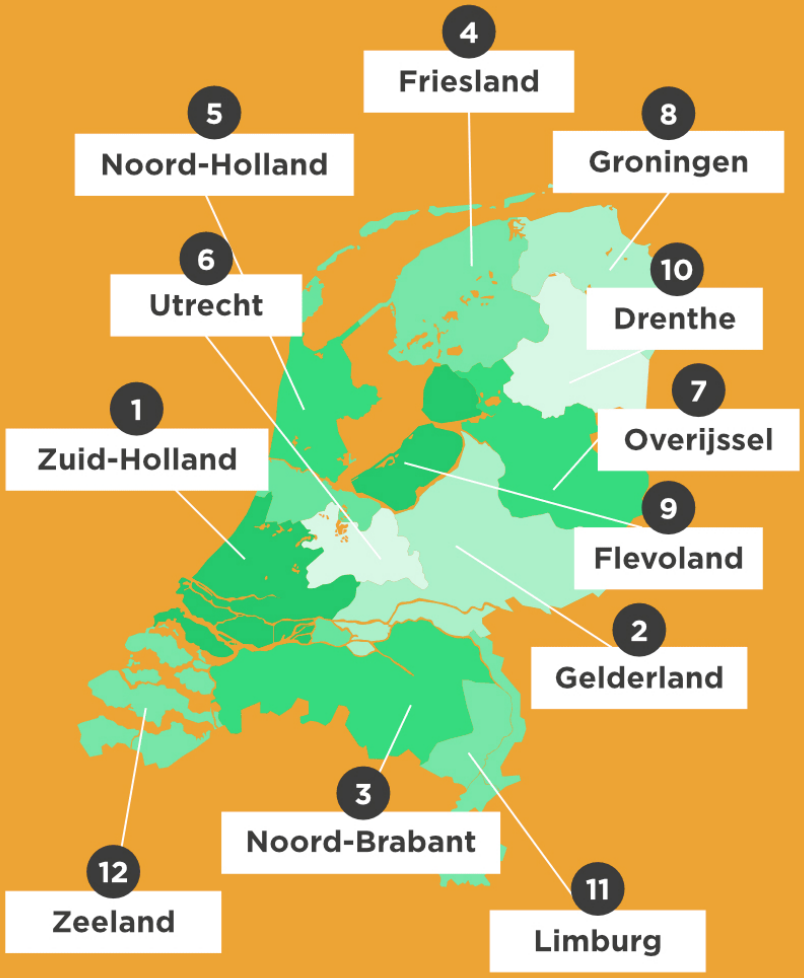
4 Friesland
5 Noord-Holland
8 Groningen
6 Utrecht
10 Drenthe
1 Zuid-Holland
7 Overijssel
9 Flevoland
2 Gelderland
3 Noord-Brabant
12 Zeeland
11 Limburg

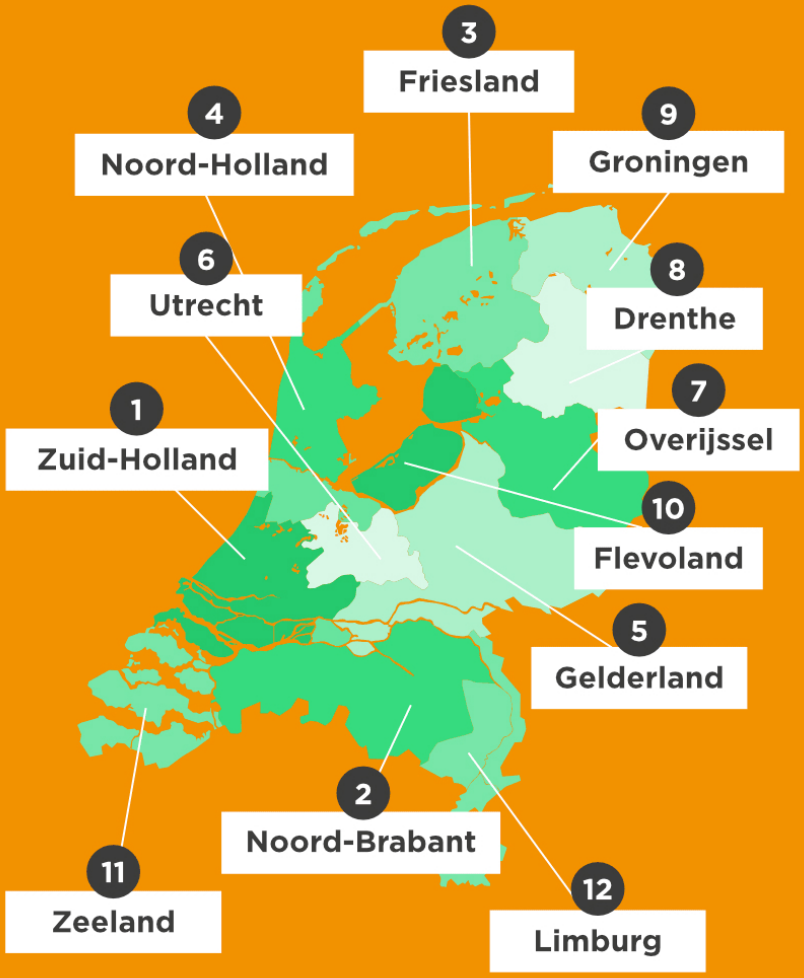
3 Friesland
4 Noord-Holland
9 Groningen
6 Utrecht
8 Drenthe
1 Zuid-Holland
7 Overijssel
10 Flevoland
5 Gelderland
2 Noord-Brabant
11 Zeeland
12 Limburg

www.pumbo.nl

2013

2016

GESLACHT

Man
61%

Vrouw
39%

Man
46%

Vrouw
54%

www.pumbo.nl

2013

2016

AANTAL (ASPIRANT) AUTEURS

± 70.000

± 116.900

www.pumbo.nl

www.pumbo.nl

PUMBO

JE BOEK DRUKKEN, UITGEVEN OF VERKOPEN

Bronnen:
CB
KVB Boekwerk Monitor
Onderzoek Pumbo